

## CARACTERISTICAS

La plataforma de motor 12DX es adecuada para tareas en exterior sobre superficies estables ya que son todoterreno son muy eficientes en terrenos mas hostiles , cuenta con una facilidad de operación lo cual las hace muy eficientes para diversas tareas.

## ESPECIFICACIONES

**Altura de trabajo:** 12.15 m

**Altura de la plataforma:** 10.15

m **Capacidad Max:** 450 kg

**Peso total:** 4.060 kg

**Grados de inclinación:** 25%

## ESPECIFICACIONES ESTANTAR

**Combustión:** Diesel

**Tipo de motor:** 18.5 kW -24.8hp

**Sistema hidráulico:** 75l



**H&S Height Solution SAS**

Mas información: 3004068132-3044044418

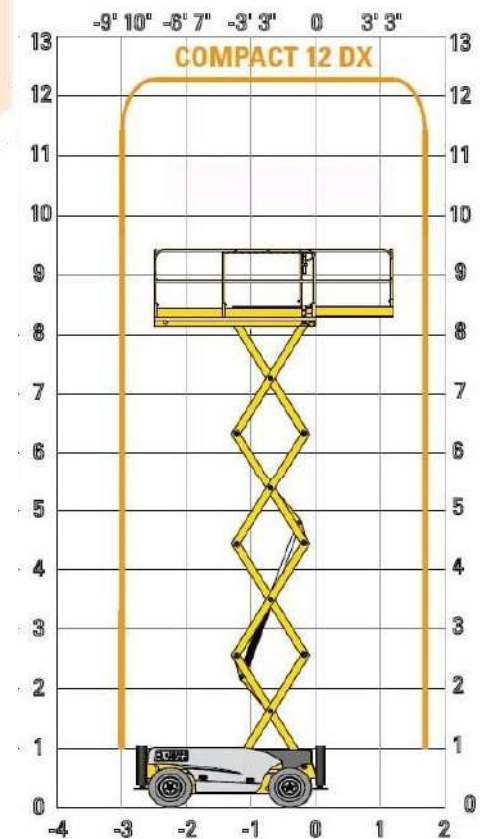
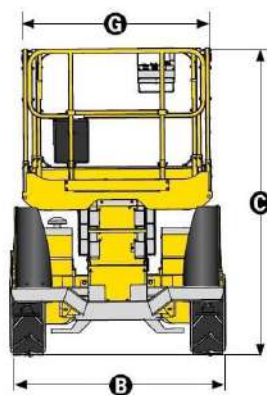
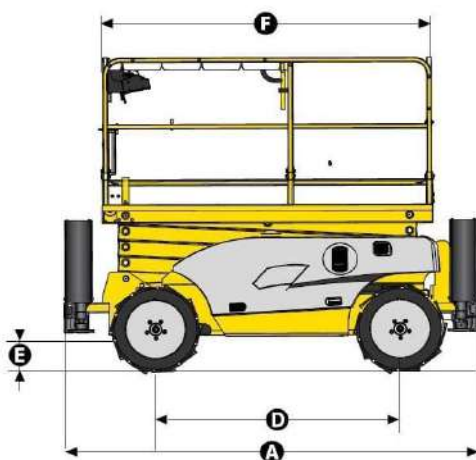
[Alquiler@hssolucionenalturas.com](mailto:Alquiler@hssolucionenalturas.com) [solucionesenalturas.hs@Gmail.com](mailto:solucionesenalturas.hs@Gmail.com)

## VENTAJAS

- Gracias al innovador sistema de carga no es necesario calibrar la carga.
- Excelente capacidad para afrontar cualquier tipo de terreno gracias a la tracción integral y al eje oscilante de serie.
- Más espacio para personas y materiales gracias a la espaciosa cesta con extensión de serie.
- Sensor de inclinación reposicionado y cableado redirigido para reducir la posibilidad de que se dañen.

## DIMENCIONES

- A. Largo de la plataforma: 3.17 m
- B. Ancho de plataforma: 1.80 m
- C. Altura de plataforma replegada: 2.55 m
- D. Distancia entre ejes: 1.87 m
- E. Distancia del suelo: 0.27 cm
- F. Largo interno de canasta replegada: 2.50 m
  - Largo interno de canasta extendida: 3.70
  - Largo (extensión): 1.20
- G. Ancho interno de canasta: 1.54 m



**C**  
**o**  
**m**  
**p**  
**a**  
**c**  
**t**  
**1**  
**2**  
**D**  
**X**

**H&S Height Solution SAS**

Mas información: 3004068132-3044044418

[Alquiler@hssolucionenalturas.com](mailto:Alquiler@hssolucionenalturas.com) [solucionesenalturas.hs@Gmail.com](mailto:solucionesenalturas.hs@Gmail.com)